

Web Analysis

WEB型検査結果閲覧システム

検査結果報告に関するこんなお悩みありませんか？

- 検査結果をできるだけ早く確認したい・・・
- 過去の検査報告書がかさばって保管場所に困る・・・
- 過去の診断結果をスムーズに探したい・・・
- できるだけ安くシステムを導入したい・・・
- システムの面倒なメンテナンスや管理はしたくない・・・
- インターネットを使った場合、セキュリティが不安・・・
- 細菌検査、病理・細胞診検査の結果報告に対応してほしい・・・

どれか一つでも当てはまった方には、
Web Analysisをおすすめします。

Web Analysisを導入すれば・・・

1 検査結果をインターネットでスピーディにお届け

検査結果をほぼリアルタイムにお届けします。
患者様をお待たせする時間を圧倒的に減らし、効率の良い診断の手助けをします。

2 低コストでのご利用が可能

インターネットでのご利用となるため、メンテナンス費用がかかりません。
低コストで、わずかな初期投資、月額使用料でご利用頂けます。

3 万全なセキュリティで情報を保護

SSL通信を使用した、高レベルで万全なセキュリティで検査データを閲覧できます。

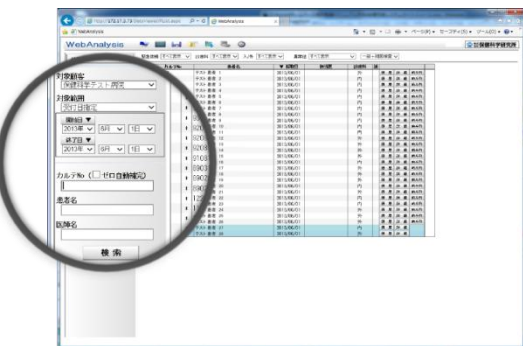
4 メンテナンス不要

インターネットでのご利用となるため、面倒なメンテナンスは一切不要です。データはサーバで一元管理しているため、検査項目の変更の場合でもわずらわしい作業は必要ありません。

Web Analysisは低コストで「便利・安心・早い」を実現します

機能紹介

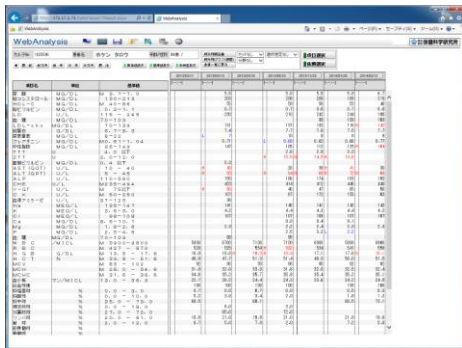
● 検索機能



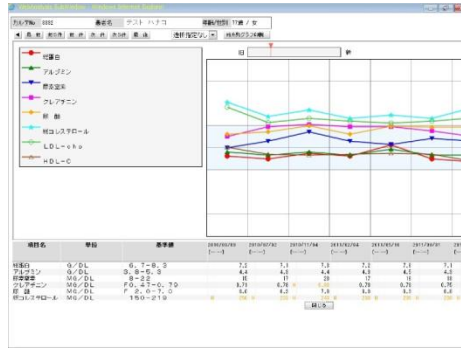
様々な検索機能を使って、過去の診断結果をすばやく見つけることができます。

- ・ 詳細な検索(日付、患者名、カルテ番号、医者名等)
- ・ 該当患者様を指定しない曖昧検索
- ・ 絞り込み選択(緊急依頼、診療科、入院・外来、異常値、一般・細菌)

● 時系列表示、時系列グラフ表示



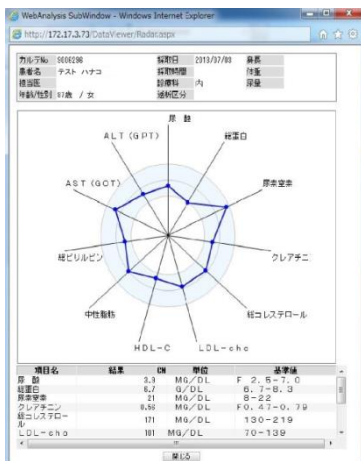
時系列表示画面



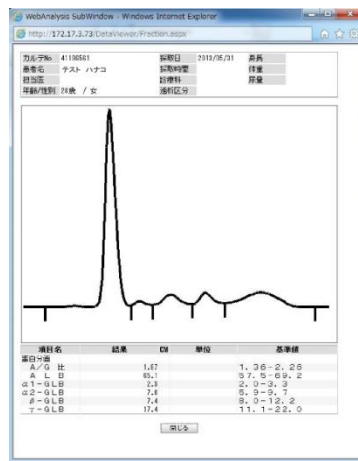
時系列グラフ表示画面

検査結果を時系列で表示することで、結果データの推移が一目でわかります。また、選択した結果項目をグラフに表示させることで、患者様やご家族に対するご説明にも活用することができます。検査履歴はご契約後、最大5年間保管致します

● レーダーチャート、分画チャート



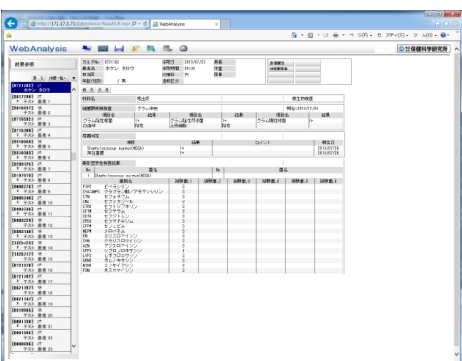
レーダーチャート




分画チャート

選択した項目を並べて比較することができます。基準値範囲も表示されるため、一目で異常を確認することができます。また、蛋白分画などのチャート報告にも対応しています。

● 細菌検査、病理・細胞診検査の画像報告にも対応



細菌検査結果報告画面



画像報告画面

細菌検査、病理・細胞診の画像報告にも対応しております。また、WEBブラウザからの閲覧となるため、対象の画像をファイルで保存することや、印刷することも可能です。

●患者様向けの簡易報告書の印刷

検査結果報告書		検査結果報告書	
検査項目	結果	検査項目	結果
総蛋白	8.1	総蛋白	8.1
アルブミン	4.5	アルブミン	4.5
γ-GTP	12	γ-GTP	12
AST	25	AST	25
ALT	15	ALT	15
LDH	180	LDH	180
CRP	0.1	CRP	0.1
尿酸	4.2	尿酸	4.2
血糖	100	血糖	100
血圧	110/70	血圧	110/70
心電図	正常	心電図	正常
胸部X線	正常	胸部X線	正常
腹部超音波	正常	腹部超音波	正常
腎臓	正常	腎臓	正常
肝臓	正常	肝臓	正常
膵臓	正常	膵臓	正常
胆嚢	正常	胆嚢	正常
脾臓	正常	脾臓	正常
腎臓	正常	腎臓	正常
膀胱	正常	膀胱	正常
子宮	正常	子宮	正常
卵巣	正常	卵巣	正常
骨格	正常	骨格	正常
脳	正常	脳	正常
脊髄	正常	脊髄	正常
神経	正常	神経	正常
筋肉	正常	筋肉	正常
皮膚	正常	皮膚	正常
歯	正常	歯	正常
舌	正常	舌	正常
喉	正常	喉	正常
気管	正常	気管	正常
肺	正常	肺	正常
心臓	正常	心臓	正常
大動脈	正常	大動脈	正常
大静脈	正常	大静脈	正常
小動脈	正常	小動脈	正常
小静脈	正常	小静脈	正常
末梢血管	正常	末梢血管	正常

検査結果報告書

時系列報告書		時系列報告書	
検査項目	結果	検査項目	結果
総蛋白	8.1	総蛋白	8.1
アルブミン	4.5	アルブミン	4.5
γ-GTP	12	γ-GTP	12
AST	25	AST	25
ALT	15	ALT	15
LDH	180	LDH	180
CRP	0.1	CRP	0.1
尿酸	4.2	尿酸	4.2
血糖	100	血糖	100
血圧	110/70	血圧	110/70
心電図	正常	心電図	正常
胸部X線	正常	胸部X線	正常
腹部超音波	正常	腹部超音波	正常
腎臓	正常	腎臓	正常
肝臓	正常	肝臓	正常
膵臓	正常	膵臓	正常
胆嚢	正常	胆嚢	正常
脾臓	正常	脾臓	正常
腎臓	正常	腎臓	正常
膀胱	正常	膀胱	正常
子宮	正常	子宮	正常
卵巣	正常	卵巣	正常
骨格	正常	骨格	正常
脳	正常	脳	正常
脊髄	正常	脊髄	正常
神経	正常	神経	正常
筋肉	正常	筋肉	正常
皮膚	正常	皮膚	正常
歯	正常	歯	正常
舌	正常	舌	正常
喉	正常	喉	正常
気管	正常	気管	正常
肺	正常	肺	正常
心臓	正常	心臓	正常
大動脈	正常	大動脈	正常
大静脈	正常	大静脈	正常
小動脈	正常	小動脈	正常
小静脈	正常	小静脈	正常
末梢血管	正常	末梢血管	正常

時系列報告書

報告書の印刷も簡単操作で行えます。報告書を印刷して患者様へお渡しすることで、患者サービスの向上にも繋がります。

システム構成図



※SSL通信…SSL通信はインターネット上でデータを安全にやりとりするため、サーバが信頼できるかどうかを確認したうえで、データを暗号化してやりとりする通信方法です。